

**BILANCE  
PER DOSAGGIO  
MANUALE**

**KDF**



## LE BILANCE

# KDF

# Dosaggio rapido e preciso, sempre.

Le bilance KDF permettono di dosare qualsiasi prodotto in qualsiasi quantità, in tempo reale e con estrema facilità, rendendo più semplice, flessibile e autonoma l'attività di creazione delle miscele.


- ✓ SEMPLICITÀ DI UTILIZZO
- ✓ TOUCH-SCREEN
- ✓ DOSAGGI PERFETTI
- ✓ SENZA SPRECHI
- ✓ MULTIUSO
- ✓ FORMULARIO PERSONALIZZABILE
- ✓ RICALCOLO AUTOMATICO CON QUANTITÀ LIBERE





**KDF**

- 500 FORMULE MEMORIZZABILI
- FINO A 20 BASI PER COMPORRE LA FORMULA



= 100%  
dosaggi perfetti,  
senza errori.



# LA SEMPLICITÀ DI UN MONITOR TOUCH SCREEN

## KDF

### BAR GRAPH

Indica lo stato di avanzamento del dosaggio.

### INDICATORE DI PESATA

Indica la quantità di ingrediente da dosare.

### SEGNALE LUMINOSO

Un valido aiuto visivo per controllare il dosaggio.



Il punto di partenza per cominciare a versare.



La quantità necessaria è stata raggiunta.



Se si supera il dosaggio programmato per errore, la bilancia attiva la procedura di correzione guidata.

### START

Per avviare il dosaggio.




VERSIONE PER MICRODOSAGGI AD ALTISSIMA PRECISIONE



da 0,001 g fino a 6 kg

VERSIONI DA BANCO



da 1 g fino a 30 kg

Dimensioni:  
230x330 mm    400x400 mm  
330x330 mm    500x500 mm


VERSIONE MOBILE SU CARRELLO



da 1 g fino a 30 kg

Dimensioni:  
400x400 mm, h 250 mm oppure 650 mm  
400x500 mm, h 250 mm oppure 650 mm

**MOLTEPLICI UTILIZZI**  
GRAZIE AL PROGRAMMA DI DOSAGGIO  
PERSONALIZZABILE



**SETTORE ALIMENTARE**

Ristorazione, pasticceria,  
gelateria, panetteria, ecc.



**ARTIGIANI**

Carrozzerie, verniciature, ecc.



**SETTORE CHIMICO**

Farmaceutica, colorifici, laboratori.



**EDILIZIA**

Tinteggiature, restauri, ecc.

## TANTI VANTAGGI CHE MIGLIORANO E QUALIFICANO IL PROCESSO PRODUTTIVO

La semplicità è il punto di forza:

**1** SCEGLIERE  
LA FORMULA



**2** DIGITARE  
LA QUANTITÀ




**3** PREMERE START  
PER COMINCIARE



### Impossibile sbagliarsi IL CODICE ACCERTA CHE IL PRODOTTO SIA GIUSTO

Le bilance KDF sono dotate di un'importante funzione che ha lo scopo di **aiutare l'operatore nelle scelta corretta** del prodotto da dosare: tramite il lettore di codici a barre è possibile confermare ogni prodotto leggendone il codice, quindi in caso di scelta errata la bilancia segnala un errore evitando il danneggiamento della miscela in corso.



### Riduce gli sprechi GRAZIE ALLA FUNZIONE DI CORREZIONE GUIDATA

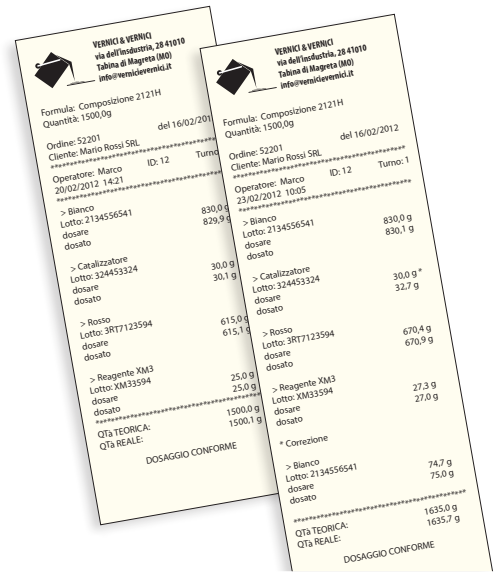
Nel caso in cui un componente della miscela venga dosato in eccesso, la bilancia attiva automaticamente una procedura guidata che permette di **ripristinare le corrette percentuali** dei rimanenti componenti. Questa funzione è fondamentale per ridurre al minimo gli inevitabili sprechi di prodotto che si possono verificare dosando manualmente.



## Al riparo dalle contestazioni KDF CERTIFICA IL PROCESSO PRODUTTIVO

Grazie all'emissione dello scontrino a fine dosaggio è possibile registrare la quantità dosata di ogni componente, arricchendola con innumerevoli dati di identificazione come ad esempio il nome del prodotto, il numero di lotto e di operatore, le quantità teoriche, gli errori e le conseguenti correzioni eseguite.

Tutti questi dati valorizzano notevolmente il processo produttivo perché possono **dimostrare in qualsiasi momento** con quanta precisione sia stata realizzata la miscela in oggetto.



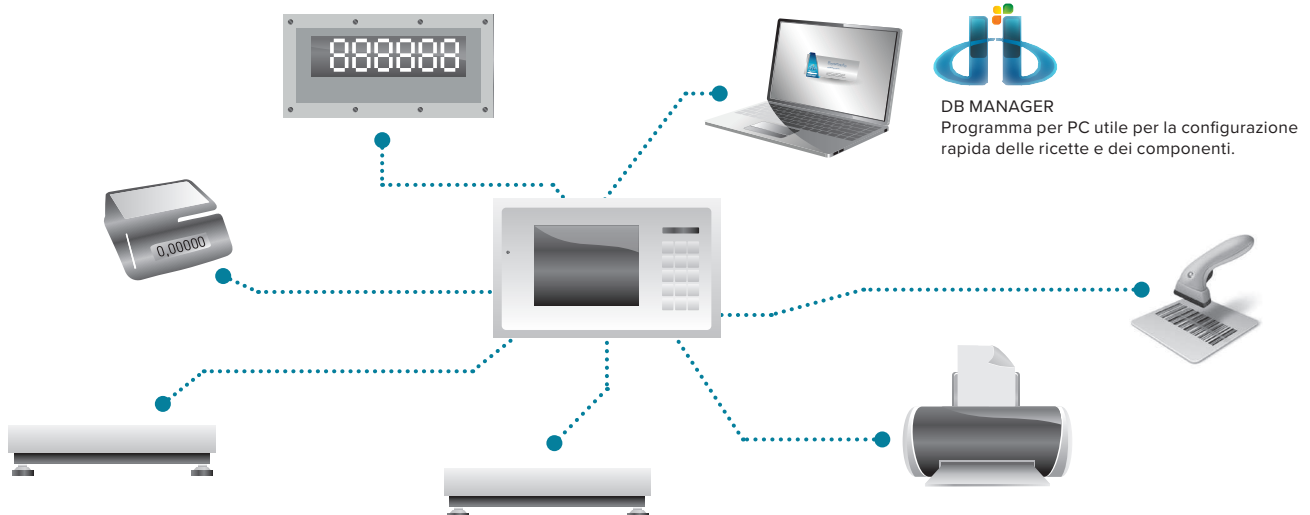
## Tracciabilità completa CHIAVE USB PER MEMORIZZAZIONE DELLE PESATE

La memorizzazione di tutte le pesate è importante per avere sempre a disposizione la tracciabilità completa delle operazioni eseguite.

Tutti i dati sono disponibili in formato Excel, **oltre 5.000.000 di pesate memorizzabili.**



## Interfacciabile CON MOLTISSIME PERIFERICHE (Display, PC in rete o wireless, bilance, ecc.)



“YOUR WORLDWIDE PARTNER FOR WEIGHING”



A RICE LAKE WEIGHING SYSTEMS COMPANY

#### COMPANY HEADQUARTERS

Via Della Fisica, 20  
41042 Spezzano di Fiorano - Modena - Italy  
Tel. +39.0536 843418

#### SERVICE ASSISTANCE

Via Dell'Elettronica, 15  
41042 Spezzano di Fiorano - Modena - Italy  
Tel. +39.0536 921784

#### OTHER DINI ARGEO LOCATIONS

DINI ARGEO WEIGHING INSTRUMENTS Ltd  
China

DINI ARGEO UK Ltd  
United Kingdom

DINI ARGEO FRANCE sarl  
France

DINI ARGEO GMBH  
Germany

## PERCHÉ SCEGLIERE DINI ARGEO?



ASSISTENZA  
E SPEDIZIONI  
IN TUTTO IL MONDO

Gruppo internazionale con sedi in America, Europa, India, Cina, Messico e Oceania, oltre 900 dipendenti e una rete di partner specializzati in 130 paesi nel mondo.



PRONTA CONSEGNA


Dini Argeo tiene sempre in magazzino sistemi completi che possono essere spediti velocemente.



MADE IN ITALY

Le soluzioni di pesatura Dini Argeo sono realizzate in Italia e garantiscono i più alti standard di qualità.

SERVIZIO DI VENDITA E ASSISTENZA TECNICA



Mod **KDF-CIT**

P/N   
KDF-CIT

Sn   
NOSN

KDF-CIT/NOSN

Rev. 01.03.2023