

WAAGEN
FÜR MANUELLE
DOSIERUNG

KDF



DIE WAAGEN

KDF

Immer schnelle und genaue Dosierung

KDF-Waagen ermöglichen, jedes Produkt auf jeder Quantität zu dosieren, in Echtzeit und mit extremer Leichtigkeit, indem die Aktivität der Bildung der Mischungen einfacher, flexibel und autonom macht.

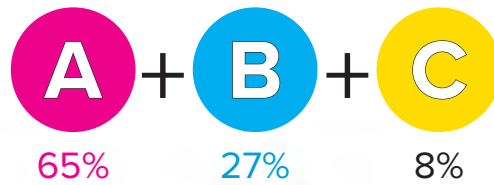
- ✓ EINFACHE ANWENDUNG
- ✓ TOUCH-SCREEN
- ✓ PERFEKTE DOSIERUNGEN
- ✓ OHNE
VERSCHWENDUNGEN
- ✓ MEHRZWECKWAAGE
- ✓ ANPASSBARE
FORMULARSAMMLUNG
- ✓ AUTOMATISCHE
NEUBERECHNUNG MIT
FREIEN MENGEN





KDF

- 500 SPEICHBARE FORMEL
- BIS ZU 20 ELEMENTEN, UM DIE FORMEL ZUSAMMENZUSETZEN



= 100%
perfekte
Dosierungen,
ohne Fehler.



DIE EINFACHHEIT EINES TOUCHSCREEN DISPLAYS

KDF

BARGRAPH

Zeigt den Fortschritt der Dosierung.

WÄGE-INDIKATOR

Zeigt die Menge des zu dosierenden Elements.

BLINKER

Eine wertvolle visuelle Hilfe bei der Kontrolle der Dosierung.



Der Ausgangspunkt, um gießen zu beginnen.



Die erforderliche Menge ist erreicht.



Bei versehentlicher Überschreitung der programmierten Dosierung aktiviert die Waage das geführte Korrekturverfahren.

START

Um die Dosierung zu beginnen.




VERSION FÜR SEHR PRÄZISE MIKRODOSIERUNGEN



von 0,001 g bis 6 kg

TISCHVERSIONEN



von 1 g bis 30 kg

Abmessungen:
230x330 mm 400x400 mm
330x330 mm 500x500 mm

MOBILE VERSION AUF WAGEN



von 1 g bis 30 kg

Abmessungen:
400x400 mm, Höhe 250 mm oder 650 mm
400x500 mm, Höhe 250 mm oder 650 mm

MEHRFACHVERWENDUNGEN

DANK DES ANPASSBAREN DOSIERUNGSPROGRAMMS



LEBENSMITTELSEKTOR

Hotellerie, Konditoreien,
Eisdielen, Bäckereien, usw.



HANDWERKER

Karosseriewerkstätte,
Lackierungen, usw.



CHEMIEINDUSTRIE

Apotheken, Farbenladen, Labors.



BAUWESEN

Anstriche, Restaurierungen, usw.

VIELE VORTEILE, DIE DEN PRODUKTIONSPROZESS VERBESSERN UND BEZEICHNEN

Die Einfachheit ist die Stärke:

1 DIE FORMEL
AUSWÄLEN



2 DIE MENGE
EINTIPPEN




3 START DRÜCKEN,
UM ZU BEGINNEN



Unmöglich, sich zu vertun DER CODE STELLT SICHER, DASS DAS PRODUKT RICHTIG IST.

KDF-Waagen sind mit einer wichtigen Funktion ausgestattet, die **dem Bediener bei der richtigen Wahl** des zu dosierenden Produktes **helfen** soll. Mit Hilfe des Barcodelesers ist es möglich, jedes Produkt durch das Lesen des Barcodes bestätigen zu können; so signalisiert die Waage einen Fehler bei falscher Wahl, indem die Beschädigung der gängigen Mischung vermieden wird.



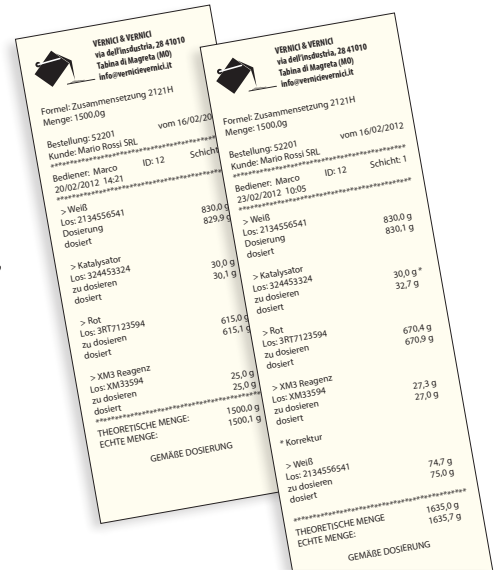
Reduktion von Verschwendungen DANK DER GEFÜHRTEN KORREKTURFUNKTION

Bei überdosierter Komponente der Mischung aktiviert die Waage automatisch ein geführtes Verfahren, das gewährleistet, **die korrekten Prozentsätze** der restlichen Komponenten **wiederherzustellen**. Diese Funktion ist unerlässlich, um die unvermeidbaren Verschwendungen von Produkten zu minimieren, die durch manuelle Dosierung vortreten können.



Vor Steitigkeiten geschützt KDF BESTÄTIGT DEN PRODUKTIONSPROZESS

Dank der Ausstellung der Quittung am Ende der Dosierung ist es möglich, die dosierte Menge jeder Komponente aufzuzeichnen und mit unzähligen Identifikationsdaten wie z.B. dem Namen des Produkts, der Losnummer und der Bedienernummer, den theoretischen Mengen, den Fehlern und den nachfolgenden geführten Korrekturverfahren anzureichern. Alle diese Daten verbessern den Produktionsprozess erheblich, da sie **jederzeit nachweisen** können, wie genau die jeweilige Mischung hergestellt wurde.



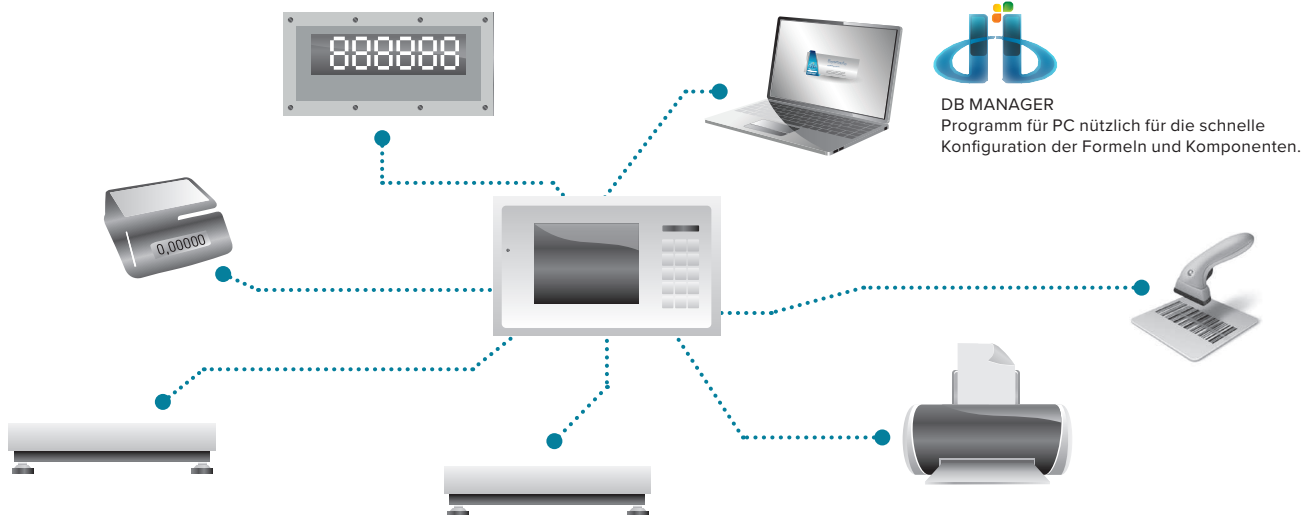
Lückenlose Rückverfolgbarkeit USB SCHNITTSTELLE FÜR DIE GEWICHTSSPEICHERUNG

Die Speicherung aller Wägungen ist wichtig, um eine lückenlose Rückverfolgbarkeit der durchgeführten Arbeiten zu gewährleisten.

Alle Daten liegen im Excel-Format vor, mit **über 5.000.000 speichbaren Wägungen**.



Über Schnittstellen verbindbar MIT VIELEN PERIPHERIEGERÄTEN (Display, PC im Netz oder WLAN, Waagen, usw.)



“YOUR WORLDWIDE PARTNER FOR WEIGHING”



A RICE LAKE WEIGHING SYSTEMS COMPANY

COMPANY HEADQUARTERS

Via Della Fisica, 20
41042 Spezzano di Fiorano - Modena - Italy
Tel. +39.0536 843418

SERVICE ASSISTANCE

Via Dell'Elettronica, 15
41042 Spezzano di Fiorano - Modena - Italy
Tel. +39.0536 921784

OTHER DINI ARGEO LOCATIONS

DINI ARGEO WEIGHING INSTRUMENTS Ltd
China

DINI ARGEO UK Ltd
United Kingdom

DINI ARGEO FRANCE sarl
France

DINI ARGEO GMBH
Germany

WARUM DINI ARGEO WÄHLEN?



WELTWEITER SERVICE UND VERSAND

Internationale Gruppe mit Standorten in Amerika, Europa, Indien, China, Mexiko und Ozeanien, über 900 Mitarbeitern und einem Netzwerk aus spezialisierten Partnern in weltweit 130 Ländern.



LIEFERBEREITSCHAFT


Dini Argeo hat immer komplette Systeme für eine schnelle Auslieferung auf Lager.



MADE IN ITALY

Die Wägesysteme von Dini Argeo werden in Italien gefertigt und garantieren die höchsten Qualitätsstandards.

VERKAUFS- UND TECHNISCHER KUNDENSERVICE



Mod **KDF-CDE**

P/N 
KDF-CDE

Sn 
NOSN


KDF-CDE/NOSN

Rev. 01.03.2023